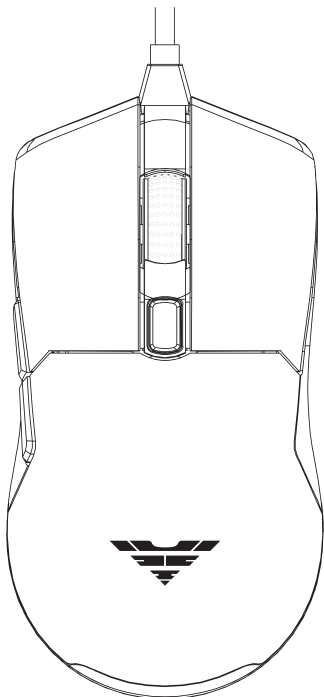




**PREYON**



**OWL WIRELESS  
DUAL MODE WIRELESS 2.4GHZ / USB WIRED  
GAMING MOUSE**

English / Français / Český / Polski / Español / Eesti /  
Italiano / Lietuvių / Latviski / Română / Slovenský / Deutsch

---

**USER MANUAL**

**OWL WIRELESS DUAL MODE WIRELESS 2.4GHZ / USB WIRED  
GAMING MOUSE**

**MODE D'EMPLOI**

**OWL WIRELESS DUAL MODE WIRELESS 2.4GHZ / USB WIRED  
GAMING MOUSE**

**NÁVOD K POUŽITÍ**

**OWL WIRELESS DUAL MODE WIRELESS 2.4GHZ / USB WIRED  
GAMING MOUSE**

**INSTRUCKJA UŻYTKOWANIA**

**OWL WIRELESS DUAL MODE WIRELESS 2.4GHZ / USB WIRED  
GAMING MOUSE**

**MANUAL DE USUARIO**

**OWL WIRELESS DUAL MODE WIRELESS 2.4GHZ / USB WIRED  
GAMING MOUSE**

**KASUTUSJUHEND**

**OWL WIRELESS DUAL MODE WIRELESS 2.4GHZ / USB WIRED  
GAMING MOUSE**

**ISTRUZIONI PER L'USO**

**OWL WIRELESS DUAL MODE WIRELESS 2.4GHZ / USB WIRED  
GAMING MOUSE**

**NAUDOJIMO INSTRUKCIJA**

**OWL WIRELESS DUAL MODE WIRELESS 2.4GHZ / USB WIRED  
GAMING MOUSE**

**LIETOŠANAS INSTRUKCIJA**

**OWL WIRELESS DUAL MODE WIRELESS 2.4GHZ / USB WIRED  
GAMING MOUSE**

**INSTRUCIUNI DE UTILIZARE**

**OWL WIRELESS DUAL MODE WIRELESS 2.4GHZ / USB WIRED  
GAMING MOUSE**

**POUŽÍVATEL'SKÁ PRÍRUČKA**

**OWL WIRELESS DUAL MODE WIRELESS 2.4GHZ / USB WIRED  
GAMING MOUSE**

**GEBRAUCHSANWEISUNG**

**OWL WIRELESS DUAL MODE WIRELESS 2.4GHZ / USB WIRED  
GAMING MOUSE**

# CONTENTS

English.....	4
Français.....	5
Český.....	6
Polski.....	7
Español.....	8
Eesti.....	9
Italiano.....	10
Lietuvių.....	11
Latviski.....	13
Română.....	14
Slovenský.....	15
Deutsch.....	16

# USER MANUAL

## OWL WIRELESS DUAL MODE WIRELESS 2.4GHZ / USB WIRED GAMING MOUSE

### Description of buttons:

1. Left button
2. Right button
3. Scroll wheel
4. Backlight mode switch button
5. Forward
6. Back
7. DPI switch button
8. Refresh rate switch button
9. On/ off/ on with lighting switch

### Wired connection

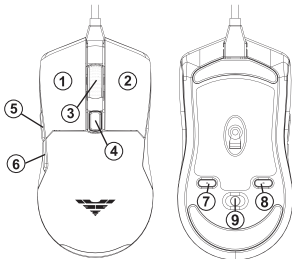
Connect the mouse to the computer via a USB port. The software will be installed automatically.

### 2.4G wireless connection

Use the switch to turn on the mouse, then insert the USB receiver into the right port in the device. The software will be installed automatically.

### Technical specifications:

- Sensor: Pixart® PAW3335
- Max DPI: 16000
- Base DPI: 500, 1000, 1500, 2400, 4000, 8000, 16000
- Refresh rate: 250/500/1000 Hz
- Max speed: 400 IPS
- Acceleration: 40 g
- Cable: USB, Paracord, braided with a gold-plated end
- Number of buttons: 9
- Cable length: 1.8 m
- Switches: OMRON® 50 million
- Dimensions: 124.47 x 65.23 x 39.29 mm
- Battery: 700 mAh
- Weight (without cable): 85 ± 5 g
- Backlight: RGB
- Sliders: TEFLON (PTFE)
- Dedicated software compatible with Windows 7/8/10/XP
- Macro recording function: yes
- Built-in memory



### DPI configuration

Press the DPI switch button to increase or decrease the DPI value, which is indicated by the following colours: 500 green, 1000 blue, 1500 red, 2400 orange, 4000 light blue, 8000 pink, 16000 white

### Sampling rate settings

Press the DPI switch button to increase or decrease the DPI value, which is indicated by the following colours: 250 blue, 500 green, 1000 red

### Lighting control:

Press button 4 to select the lighting mode or turn it off.

### Contents:

Mouse, USB receiver, paracord cable, user manual

### Warranty:

2 years

### Dedicated software for download at [preyongaming.com](http://preyongaming.com)

### Warranty use and disclaimers:

- the product should be used in accordance with its intended purpose; improper use may cause damage to the product and pose a threat to the user's health
- do not use the device at low and high temperatures, in humid or dusty environments
- the warranty does not cover mechanical damage to the product
- unauthorised repairs or disassembly void the warranty and may cause damage to the product
- detailed warranty conditions are available on [preyongaming.com](http://preyongaming.com)

## MODE D'EMPLOI OWL WIRELESS DUAL MODE WIRELESS 2.4GHZ / USB WIRED GAMING MOUSE

### Description des touches:

1. Touche gauche
2. Touche droite
3. Roulette de défilement
4. Touche mode rétro-éclairage
5. Suivant
6. Précédent
7. Touche réglage DPI
8. Touche fréquence de rafraîchissement
9. Commutateur démarrage / arrêt / démarrage avec rétro-éclairage

### Connexion câblée

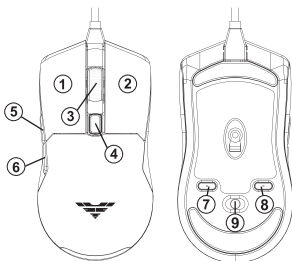
Connectez la souris de l'ordinateur au port USB. Le logiciel sera automatiquement installé.

### Connexion sans fil 2.4G

Démarrer la souris avec l'interrupteur, ensuite insérez le récepteur USB dans le port convenable du dispositif. Le logiciel sera automatiquement installé.

### Caractéristiques techniques:

- Détecteur: Pixart® PAW3335
- Max DPI: 16000
- DPI de base: 500, 1000, 1500, 2400, 4000, 8000, 16000
- Fréquence de rafraîchissement: 250/500/1000 Hz
- Vitesse max.: 400 IPS
- Accélération: 40 g
- Câble: USB, Paracord, tressé avec connecteur plaqué or
- Nombre de touches: 9
- Longueur du câble: 1,8 m
- Interrupteurs: OMRON® 50 mln
- Dimensions: 124.47 x 65.23 x 39.29 mm
- Batteries: 700 mAh
- Poids (sans câble): 85 ± 5 g
- Rétro-éclairage: RGB
- Patins: Téflon (PTFE)
- Logiciel dédié compatible avec Windows 7/8/10/XP
- Fonction enregistrement macros: oui
- Mémoire intégrée



### Réglage DPI

La touche de réglage DPI permet d'augmenter ou de diminuer la valeur DPI ce qui est signalé par les couleurs appropriées: 500 vert, 1000 bleu, 1500 rouge, 2400 orange, 4000 bleu clair, 8000 rose, 16000 blanc

### Réglage de fréquence d'échantillonnage

La touche de réglage DPI permet d'augmenter ou de diminuer la valeur DPI ce qui est signalé par les couleurs appropriées : 250 bleu, 500 vert, 1000 rouge

### Commande de rétro-éclairage:

La touche 4 permet de changer le mode de rétro-éclairage ou de désactiver.

### Contenu de l'emballage:

Souris, récepteur USB, câble paracord, mode d'emploi

### Garantie:

2 ans

### Logiciel dédié à télécharger sur [preyongaming.com](http://preyongaming.com)

### Exclusions d'utilisation et de garantie:

- le produit doit être utilisé conformément à l'usage auquel il est destiné ; Une mauvaise utilisation peut endommager le produit et présenter un risque pour la santé de l'utilisateur
- ne pas utiliser l'appareil à basse et haute température, ou dans un environnement humide ou poussiéreux
- la garantie ne couvre pas les dommages mécaniques au produit

- les réparations ou démontages non autorisés annuleront la garantie et pourraient endommager le produit
- les conditions de garantie détaillées sont disponibles sur le site [preyongaming.com](http://preyongaming.com)

## NÁVOD K POUŽITÍ OWL WIRELESS DUAL MODE WIRELESS 2.4GHZ / USB WIRED GAMING MOUSE

### Popis tlačítek:

1. Levé tlačítko
2. Pravé tlačítko
3. Rolovací kolečko
4. Tlačítko pro změnu režimu podsvícení
5. Dopředu
6. Dozadu
7. Tlačítko pro změnu DPI
8. Tlačítko pro změnu obnovovací frekvence
9. Přepínač zapnutí/vypnutí/zapnutí s osvětlením

### Kabelové připojení

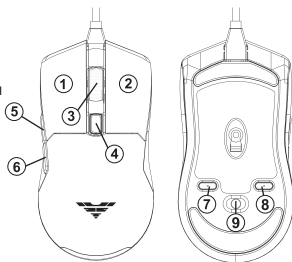
Připojte myš k počítači pomocí USB konektoru. Software se automaticky nainstaluje.

### Bezdrátové připojení 2.4G

Pomocí přepínače zapněte myš a poté vložte USB přijímač do příslušného portu na zařízení. Software se automaticky nainstaluje.

### Technická specifikace:

- Senzor: Pixart® PAW3335
- Max DPI: 16000
- Základní DPI: 500, 1000, 1500, 2400, 4000, 8000, 16000
- Obnovovací frekvence: 250/500/1000 Hz
- Max. rychlost 400 IPS
- Akcelerace: 40 g
- Kabel: USB, Paracord, opletený s pozlacenou koncovkou
- Počet tlačítek: 9
- Délka kabelu: 1,8 m
- Spínače: OMRON® 50 mln
- Rozměry: 124.47 x 65.23 x 39.29 mm
- Baterie: 700 mAh
- Hmotnost (bez kabelu): 85 ± 5 g
- Podsvícení: RGB
- Kluzáky: TEFLONOVÉ (PTFE)
- Vyhrazený software kompatibilní s Windows 7/8/10/XP
- Funkce záznamu makra: ano
- Vestavěná paměť



### Nastavení DPI

Stisknutím tlačítka pro změnu DPI zvýšíte nebo snížíte hodnotu DPI, což je signalizováno příslušnou barvou: 500 zelená, 1000 modrá, 1500 červená, 2400 oranžová, 4000 světle modrá, 8000 růžová, 16000 bílá.

### Nastavení vzorkovací frekvence

Stisknutím tlačítka pro změnu DPI zvýšíte nebo snížíte citlivost myši, což je signalizováno příslušnou barvou: 250 modrá, 500 zelená, 1000 červená.

### Ovládání osvětlení:

Stisknutím tlačítka 4 je možné zvolit režim svícení nebo jej vypnout.

### Obsah balení:

Myš, USB přijímač, paracord kabel, návod k použití

### Záruka:

2 roky

## Specializovaný software ke stažení na [preyongaming.com](http://preyongaming.com)

### Používání a výjimky ze záruky:

- výrobek by měl být používán v souladu s jeho zamýšleným účelem; nesprávné použití může poškodit výrobek a představovat zdravotní riziko pro uživatele;
- nepoužívejte zařízení při nízkých a vysokých teplotách ani ve vlhkém či prašném prostředí;
- záruka se nevztahuje na mechanické poškození výrobku;
- neautorizované opravy nebo rozebrání způsobí ztrátu záruky a může dojít k poškození výrobku
- podrobné záruční podmínky jsou k dispozici na webových stránkách [preyongaming.com](http://preyongaming.com).

## INSTRUKCJA UŻYTKOWANIA OWL WIRELESS DUAL MODE WIRELESS 2.4GHZ / USB WIRED GAMING MOUSE

### Opis przycisków:

1. Lewy przycisk
2. Prawy przycisk
3. Kółko przewijania
4. Przycisk zmiany trybu podświetlenia
5. Do przodu
6. Do tyłu
7. Przycisk zmiana DPI
8. Przycisk zmiany częstotliwości odświeżania
9. Przelącznik włączenie/ wyłączenie/ włączenie z oświetleniem

### Połączenie przewodowe

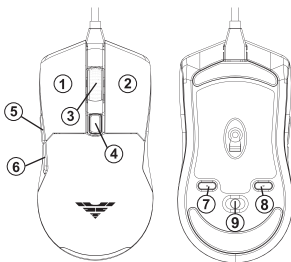
Połącz myszkę do komputera ze złączem USB. Oprogramowanie zostanie automatycznie zainstalowane.

### Połączenie bezprzewodowe 2.4G

Za pomocą przełącznika włącz myszkę, następnie umieść odbiornik USB w odpowiednim porcie urządzenia. Oprogramowanie zostanie automatycznie zainstalowane.

### Specyfikacja techniczna:

- Sensor: Pixart® PAW3335
- Max DPI: 16000
- DPI bazowe: 500, 1000, 1500, 2400, 4000, 8000, 16000
- Częstotliwość odświeżania: 250/500/1000 Hz
- Max prędkość 400 IPS
- Przyspieszenie: 40g
- Kabel: USB, Paracord, w oplocie z połączoną końcówką
- Liczba przycisków: 9
- Długość kabla: 1,8 m
- Przełączniki: OMRON® 50 mln
- Wymiary: 124.47 x 65.23 x 39.29 mm
- Bateria: 700 mAh
- Waga (bez kabla): 85 ± 5 g
- Podświetlenie: RGB
- Ślizgacze: TEFLONOWE (PTFE)
- Dedykowane oprogramowanie kompatybilne z Windows 7/8/10/XP
- Funkcja nagrywania makr: tak
- Wbudowana pamięć



### Ustawianie DPI

Naciśnięcie przycisku zmiany DPI powoduje zwiększenie bądź obniżenie wartości DPI, co sygnalizowane jest odpowiednim kolorem: 500 zielonym, 1000 niebieskim, 1500 czerwonym, 2400 pomarańczowym, 4000 jasnoniebieskim, 8000 różowym, 16000 białym

### Ustawianie częstotliwości próbkowania:

Naciśnięcie przycisku zmiany DPI powoduje zwiększenie bądź obniżenie wartości DPI, co sygnalizowane jest odpowiednim kolorem: 250 niebieskim, 500 zielonym, 1000 czerwonym

**Sterowanie oświetleniem:**

Naciśnięcie przycisku nr 4 umożliwi wybór trybu oświetlenia lub wyłączenie.

**Zawartość opakowania:**

Myszka, odbiornik USB, kabel paracord, instrukcja użytkownika

**Gwarancja:**

2 lata

**Dedykowane oprogramowanie do pobrania na stronie [preyongaming.pl](http://preyongaming.pl)****Użytkowanie i wyłączenia gwarancyjne:**

- produkt powinien być używany zgodnie z jego przeznaczeniem; niewłaściwe użytkowanie może spowodować uszkodzenie produktu oraz stworzyć zagrożenie dla zdrowia użytkownika
- nie należy używać urządzenia w niskich i wysokich temperaturach, otoczeniu wilgotnym lub zapyłonym
- gwarancja nie obejmuje uszkodzeń mechanicznych produktu
- nieautoryzowane naprawy bądź demontaż unieważniają gwarancję i mogą spowodować uszkodzenie produktu
- szczegółowe warunki gwarancji dostępne są na stronie [preyongaming.pl](http://preyongaming.pl)

## MANUAL DE USUARIO OWL WIRELESS DUAL MODE WIRELESS 2.4GHZ / USB WIRED GAMING MOUSE

**Descripción de los botones:**

1. Botón izquierdo 2. Botón derecho 3. Rueda de desplazamiento 4. Botón de cambio del modo de retroiluminación 5. Adelante 6. Atrás 7. Botón de cambio de DPI 8. Botón de cambio de la frecuencia de carga 9. Interruptor encendido / apagado / encendido con iluminación

**Conexión por cable**

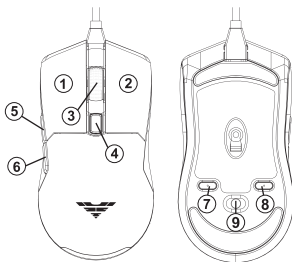
Conecta el ratón al ordenador utilizando el conector USB. Se iniciará el proceso de instalación automática del firmware.

**Conexión inalámbrica 2.4G**

Utiliza el interruptor para activar el ratón, luego enchufa el receptor USB al puerto correspondiente del dispositivo. Se iniciará el proceso de instalación automática del firmware.

**Especificaciones técnicas:**

- Sensor: Pixart® PAW3335
- Máx. DPI: 16000
- DPI principal: 500, 1000, 1500, 2400, 4000, 8000, 16000
- Tasa de sondeo: 250/500/1000Hz
- Máx. Velocidad 400IPS
- Aceleración: 40g
- Cable: USB, Paracord, trenzado, con punta dorada
- Número de botones: 9
- Longitud del cable: 1,8m
- Interruptores: OMRON® 50M
- Dimensiones: 124.47x65.23x39.29mm
- Batería: 700 mAh
- Peso (sin cable): 85±5g
- Retroiluminación: RGB
- Patines: TEFLÓN (PTFE)
- Firmware especial compatible con Windows 7/8/10/XP





- Función de grabación de macros: sí
- Memoria integrada

### Ajuste de DPI

Una pulsación del botón de cambio de DPI resultará en el aumento o la reducción del valor de DPI, lo cual se indicará con el color pertinente: 500 verde, 1000 azul, 1500 rojo, 2400 naranja, 4000 azul claro, 8000 rosa, 16000 blanco

### Fijación de la frecuencia de muestreo

Una pulsación del botón de cambio de DPI resultará en el aumento o la reducción del valor de DPI, lo cual se indicará con el color pertinente: 250 azul, 500 verde, 1000 rojo

### Control de la retroiluminación:

La pulsación del botón 4 permite seleccionar el modo de retroiluminación o apagarla.

### Contenido del embalaje:

Ratón, receptor USB, cable paracord, manual de usuario

### Garantía:

2 años

**El firmware especial está disponible para descargas desde la página web: [preyongaming.com](http://preyongaming.com)**

### Uso y exenciones de la garantía:

- el producto debe utilizarse de acuerdo con su uso indicado; el uso incorrecto puede resultar en el deterioro del producto y amenazar la salud del usuario
- no utilizar el equipo en condiciones de temperaturas altas o bajas, ni en entornos húmedos o polvorientos
- la garantía no incluye daños mecánicos del producto
- reparaciones o desmontaje sin autorización previa invalidarán la garantía y podrán traducirse en el deterioro del producto
- las condiciones particulares de garantía se pueden consultar en la página web [preyongaming.com](http://preyongaming.com)

## KASUTUSJUHEND OWL WIRELESS DUAL MODE WIRELESS 2.4GHZ / USB WIRED GAMING MOUSE

### Klahvide kirjeldus:

1. Vasakklahv 2. Parem klahv 3. Rullik 4. Valgustusrežiimi muutmise klahv 5. Ettepoole 6. Tahapoole 7. DPI muutmise klahv 8. Valgustuse sageduse muutmise klahv 9. Klahv sisselülitamine / väljalülitamine / sisselülitamine valgustusega

### Kaabelühendus

Ühenda hiir arvuti USB-pesasse. Tarkvara installitakse automaatselt.

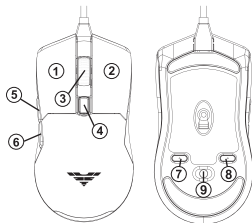
### Kaabliita ühendus 2.4G

Lülita hiir lüliti abil sisse, seejärel paiguta USB vastuvõtja seadme vastavasse porti. Tarkvara installitakse automaatselt.

### Tehnilised andmed:

- Sensor: Pixart® PAW3335
- Maks DPI: 16000
- Baas DPI: 500, 1000, 1500, 2400, 4000, 8000, 16000
- Uuendamise sagedus: 250/500/1000Hz
- Maks. Kiirust 400IPS
- Kiirendus: 40g
- Kaabel USB, palmikus kullatud otsaga

- Klahvide arv: 9
- Kaabli pikkus: 1,8m
- Lülitid: OMRON® 50mln
- Mõõdud: 124,47 x 65,23 x 39,29 mm
- Aku: 700 mAh
- Kaal (ilma kaablita): 85±5g
- Valgustus: RGB
- Liugurid: TELEFONI (PTFE)
- Windows 7/8/10 XP-ga ühilduv spetsiaalne tarkvara
- Makrosalvestusfunktsioon: jah
- Sisseehitatud mälu



### DPI seadistamine

Kui vajutada DPI muutmise klahvi, siis DPI väärtus kas suureneb või väheneb, millest annab märku vastav värv: 500 roheline, 1000 sinine, 1500 punane, 2400 oranž, 4000 helesinine, 8000 roosa, 16000 valge

### Diskreetimissageduse seadistamine

Kui vajutada DPI muutmise klahvi, siis DPI väärtus kas suureneb või väheneb, millest annab märku vastav värv: 250 sinine, 500 roheline, 1000 punane

### Valgustuse juhtimine:

Klahvi 4 abil saad valgustuse režiimi muuta või valgustuse välja lülitada.

### Pakendi sisu:

Hiir, USB vastuvõtja, paracord kaabel, kasutusjuhend.

### Garantii:

2 aastat

### Spetsiaalne allalaaditav tarkvara leheküljel [preyongaming.com](http://preyongaming.com)

### Kasutamine ja garantiivälistused:

- toodet tuleb kasutada kooskõlas selle määratud otstarbega; vale kasutamine võib toodet kahjustada ja tekitada ohtu kasutaja tervisele
- seadet ei tohi kasutada liiga madalal ja liiga kõrgel temperatuuril, niiskes või tuleohtlikus keskkonnas
- garantii ei hõlma toote mehaanilisi kahjustusi
- autoriseerimata parandustööd ja toote lahtivõtmine muudavad garantii kehtetuks ja võivad toodet kahjustada
- detailsed garantiitingimused on saadaval veebilehel [preyongaming.com](http://preyongaming.com)

## ISTRUZIONI PER L'USO OWL WIRELESS DUAL MODE WIRELESS 2.4GHZ / USB WIRED GAMING MOUSE

### Descrizione tasti:

1. Tasto sinistro
2. Tasto destro
3. Rotella di scorrimento
4. Tasto cambio modalità di retroilluminazione
5. Avanti
6. Indietro
7. Tasto cambio DPI
8. Tasto cambio frequenza di polling
9. Commutatore accensione / spegnimento / accensione con retroilluminazione

### Collegamento cablato

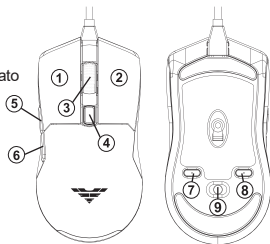
Collega il mouse al computer con la porta USB. Il software verrà installato automaticamente.

### Collegamento wireless 2.4G

Utilizzando il commutatore accendi il mouse, poi posiziona il ricevitore USB nell'apposita porta del dispositivo. Il software verrà installato automaticamente.

**Specifiche tecniche:**

- Sensore: Pixart® PAW3335
- Max DPI: 16000
- DPI di base: 500, 1000, 1500, 2400, 4000, 8000, 16000
- Frequenza di polling: 250/500/1000Hz
- Max velocità 400IPS
- Accelerazione: 40g
- Cavo: USB, Paracord, rivestimento intrecciato con terminale dorato
- Numero tasti: 9
- Lunghezza cavo: 1,8m
- Commutatori: OMRON® 50mln
- Dimensioni: 124.47x65.23x39.29mm
- Batteria: 700 mAh
- Peso (senza cavo): 85±5g
- Retroilluminazione: RGB
- Base di appoggio: TEFLON (PTFE)
- Software dedicato compatibile con Windows 7/8/10/XP
- Funzione di registrazione delle macro: sì
- Memoria integrata

**Impostazioni DPI**

La pressione del tasto di cambio DPI comporta l'aumento o la riduzione del valore DPI, il che viene segnalato dai seguenti colori: 500 verde, 1000 blu, 1500 rosso, 2400 arancione, 4000 blu chiaro, 8000 rosa, 16000 bianco

**Impostazione della frequenza di campionamento**

La pressione del tasto di cambio DPI comporta l'aumento o la riduzione del valore DPI, il che viene segnalato dai seguenti colori: 250 blu, 500 verde, 1000 rosso

**Comando della retroilluminazione:**

La pressione del tasto nr 4 permette la scelta della modalità di retroilluminazione oppure il suo spegnimento.

**Contenuto della confezione:**

Mouse, ricevitore USB, cavo paracord, istruzioni per l'uso

**Garanzia:**

2 anni

**Software dedicato da scaricare sul sito [preyongaming.com](http://preyongaming.com)****Utilizzo ed esclusioni della garanzia:**

- il prodotto va utilizzato conformemente alla sua destinazione d'uso; un utilizzo inappropriato potrebbe causare danni al prodotto e creare pericoli per la salute dell'utente
- non utilizzare il dispositivo nelle temperature basse ed alte, in un ambiente umido o impolverato
- la garanzia non copre danni meccanici al prodotto
- le riparazioni non autorizzate o lo smontaggio annullano la garanzia e possono causare il danneggiamento del prodotto
- informazioni dettagliate sulle condizioni di garanzia sono disponibili sul sito [preyongaming.com](http://preyongaming.com)

## NAUDOJIMO INSTRUKCIJA OWL WIRELESS DUAL MODE WIRELESS 2.4GHZ / USB WIRED GAMING MOUSE

**Mygtukų aprašymas:**

1. Kairysis mygtukas 2. Dešinysis mygtukas 3. Slinkties ratukas 4. Apšvietimo režimo keitimo mygtukas

5. Pirmyn 6. Atgal 7. DPI keitimo mygtukas 8. Atnaujinimo dažnio keitimo mygtukas 9. Jungiklis įjungti / išjungti / įjungti su apšvietimu

### Laidinis jungimas

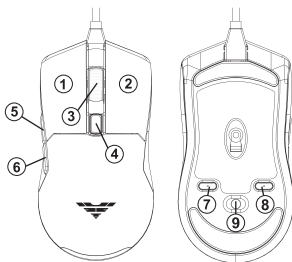
Prijunkite pelę prie kompiuterio naudodami USB jungtį. Programinė įranga bus įdiegta automatiškai.

### Belaidis 2.4G jungimas

Įjunkite pelę, naudodami jungiklį, o tada įkiškite USB imtuvą į tinkamą įrenginio prievadą. Programinė įranga bus įdiegta automatiškai.

### Techninė specifikacija:

- Jutiklis: Pixart® PAW3335
- Maks. DPI: 16000
- Bazinis DPI: 500, 1000, 1500, 2400, 4000, 8000, 16000
- Atnaujinimo dažnis: 250/500/1000Hz
- Maks. Greitis 400IPS
- Pagreitinimas greitis: 40g
- Laidas: USB, Paracord, apipintas paaukuotu antgaliu
- Mygtukų skaičius: 9
- Laido ilgis: 1,8 m
- Jungikliai: OMRON® 50 mln
- Matmenys: 124,47x65,23x39,29mm
- Baterija: 700 mAh
- Svoris (be laido): 85±5g
- Apšvietimas: RGB
- Kojelės: TEFLONO (PTFE)
- Speciali programinė įranga suderinama su Windows 7/8/10/XP
- Makrokomandų įrašymo funkcija: taip
- Įdiegta atmintis



### DPI nustatymai

Paspaudus DPI keitimo mygtuką, DPI reikšmė padidinama arba sumažinama, apie tai signalizuojama atitinkama spalva: 500 žalia, 1000 mėlyna, 1500 raudona, 2400 oranžinė, 4000 žydra, 8000 rožinė, 16000 balta

### Mėginių ėmimo dažnumo nustatymas

Paspaudus DPI keitimo mygtuką, DPI reikšmė padidinama arba sumažinama, apie tai signalizuojama atitinkama spalva: 250 mėlyna, 500 žalia, 1000 raudona

### Apšvietimo valdymas:

Paspaudus 4 mygtuką galima pasirinkti apšvietimo režimą arba jį išjungti.

### Pakuotėje yra:

Pelė, USB imtuvas, «Paracord» laidas, naudojimo instrukcija

### Garantija:

2 metai

### Speciali programinė įranga, kurią galima atsisiųsti iš [preyongaming.com](http://preyongaming.com)

### Naudojimas ir garantijos išimtis:

- il prodotto va utilizzato conformemente alla sua destinazione d'uso; un utilizzo inappropriato - produktas turi būti naudojamas pagal paskirtį; netinkamas naudojimas gali sugadinti gaminį ir kelti pavojų vartotojo sveikatai
- nenaudokite prietaiso žemoje ir aukštoje temperatūroje, drėgnoje ar dulkečioje aplinkoje
- garantija netaikoma mechaniniams gaminio pažeidimams
- neteisėtai remontuojant ar išmontuojant prarandama garantija ir galima sugadinti gaminį
- išsamias garantijos sąlygas rasite adresu [preyongaming.com](http://preyongaming.com)

# LIETOŠANAS INSTRUKCIJA

## OWL WIRELESS DUAL MODE WIRELESS 2.4GHZ / USB WIRED GAMING MOUSE

### Spiedpogu apraksts:

1. Kreisā spiedpoga
2. Labā spiedpoga
3. Ritināšanas ritentiņš
4. Fona apgaismojuma režīma maiņas poga
5. Uz priekšu
6. Atpakaļ Poga
7. DPI maiņa
8. Atsvaidzes intensitātes maiņas poga
9. Ieslēgšanas / izslēgšanas / ieslēgšanas slēdzis ar apgaismojumu

### Vadu savienojums

Savienojiet peli ar datoru, izmantojot USB savienotāju. Programmatūra tiks instalēta automātiski.

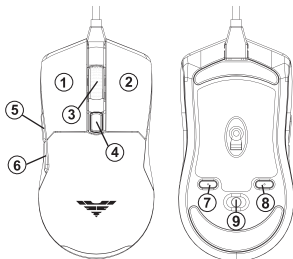
### 2.4G bezvadu savienojums

Izmantojiet slēdzi, lai ieslēgtu peli, pēc tam ievietojiet USB uztvērēju attiecīgajā ierīces portā.

Programmatūra tiks instalēta automātiski.

### Tehniskā specifikācija:

- Sensors: Pixart® PAW3335
- Maksimālais DPI: 16000
- Bāzes DPI: 500, 1000, 1500, 2400, 4000, 8000, 16000
- Atjaunošanas biežums: 250/500/1000Hz
- Maksimālais ātrums 400IPS
- Paātrinājums: 40g
- Kabelis: USB, appīts kabelis ar zeltītas krāsas galu
- Taustiņu skaits 9
- Kabeļa garums: 1,8m
- Pārslēdzēji: OMRON® 50 miljoni
- Izmēri: 124.47x65.23x39.29mm
- Baterija: 700 mAh
- Svārs (bez kabeļa): 85±5g
- Izgaismojums: RGB
- Slīdņi: TEFLONA (PTFE)
- Ieteicamā programmatūra, kas ir saderīga ar Windows 7/8/10/XP
- Makro ierakstīšanas funkcija: jā
- Iebūvēta atmiņa



### DPI iestatījums

Nospiežot DPI maiņas pogu, tiek palielināta vai samazināta DPI vērtība, kas tiek signalizēta ar atbilstošu krāsu: 500 zaļa, 1000 zila, 1500 sarkana, 2400 oranža, 4000 gaiši zila, 8000 rozā, 16000 balta

### Diskretizācijas frekvences iestatīšana

Nospiežot DPI maiņas pogu, tiek palielināta vai samazināta DPI vērtība, kas tiek signalizēta ar atbilstošu krāsu: 250 zila, 500 zaļa, 1000 sarkana

### Apgaismojuma vadība:

Nospiežot pogu 4, varat izvēlēties apgaismojuma režīmu vai to izslēgt.

### Iepakojuma saturs:

Pele, USB uztvērējs, paracord kabelis, lietošanas instrukcija

### Garantija:

2 gadi

### Ieteicamā programmatūra lejupielādei vietnē [preyongaming.com](http://preyongaming.com)

### Lietošana un garantijas izņēmumi:

- produkts jālieto atbilstoši tā paredzētajam lietojumam; nepareiza lietošana var sabojāt izstrādājumu un apdraudēt lietotāja veselību
- neizmantojiet ierīci zemā un augstā temperatūrā, kā arī mitrā vai putekļainā vidē
- garantija neattiecas uz preces mehāniskiem bojājumiem
- nesankcionēts remonts vai demontāža anulē garantiju un var sabojāt izstrādājumu
- detalizēti garantijas nosacījumi ir pieejami vietnē [preyongaming.com](http://preyongaming.com)

# INSTRUCIUNI DE UTILIZARE

## OWL WIRELESS DUAL MODE WIRELESS 2.4GHZ / USB WIRED GAMING MOUSE

### Descrierea butoanelor:

1. Butonul din stânga
2. Butonul din dreapta
3. Rotiță scroll
4. Buton schimbare mod iluminare
5. Înainte
6. Înapoi
7. buton schimbare DPI
8. Buton schimbare frecvență refresh
9. Comutator pornire / oprire / pornire cu iluminare

### Conexiune

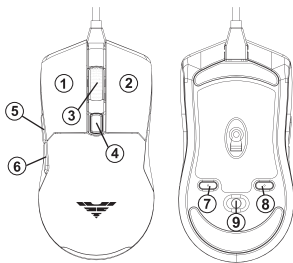
Conectează mouse-ul la computer USB. Software-ul va fi instalat automat.

### Conexiune wireless 2.4G

Utilizați comutatorul pentru a porni mouse-ul, apoi introduceți receptorul USB în portul corespunzător, al dispozitivului. Software-ul va fi instalat automat.

### Specificație tehnică:

- Senzor: Pixart® PAW3335
- Max DPI: 16000
- DPI de bază: 500, 1000, 1500, 2400, 4000, 8000, 16000
- Frecvență refresh: 250/500/1000Hz
- Max viteză 400IPS
- Accelerare: 40g
- Cablu: USB, Paracord, împletit, cu vârf aurit
- Număr butoane: 9
- Lungime cablu: 1,8m
- Comutatoare: OMRON® 50mln
- Dimensiuni: 124.47x65.23x39.29mm
- Baterie: 700 mAh
- Greutate (fără cablu): 85±5g
- Iluminare: RGB
- Piciorușe: DIN TEFLON (PTFE)
- Software dedicat compatibil cu Windows 7/8/10/XP
- Funcție înregistrare macro: da
- Memorie încorporată



### Setare DPI

Apăsarea butonului de modificare DPI duce la creșterea sau scăderea valorii DPI, aspect semnalat prin culoarea corespunzătoare: 500 verde, 1000 albastru, 1500 roșu, 2400 portocaliu, 4000 albastru deschis, 8000 roz, 16000 alb

### Setarea frecvenței de eșantionare

Apăsarea butonului de modificare DPI duce la creșterea sau scăderea valorii DPI, aspect semnalat prin culoarea corespunzătoare: 250 albastru, 500 verde, 1000 roșu

### Control iluminare:

Apăsarea butonului nr 4 facilitează selectarea modului de iluminare sau oprirea.

### Conținutul ambalajului:

Mouse, receptor USB, cablu paracord, instrucțiuni de utilizare

### Garanție:

2 ani

### Softul dedicat se poate descărca de pe [preyongaming.com](http://preyongaming.com)

### Utilizarea și excluderi de la garanție:

- produsul trebuie utilizat în scopul pentru care a fost conceput; o utilizare necorespunzătoare poate deteriora produsul și poate crea un pericol pentru sănătatea utilizatorului
- nu utilizați dispozitivul la temperaturi scăzute sau ridicate, în medii umede sau prăfuite
- garanția nu acoperă avarierile mecanice ale produsului

- repararea sau dezasamblarea neautorizată va anula garanția și poate duce la deteriorarea produsului
- termenii și condițiile detaliate de garanție - consultați pagina de Internet [preyongaming.com](http://preyongaming.com)

## POUŽÍVATEĽSKÁ PRÍRUČKA OWL WIRELESS DUAL MODE WIRELESS 2.4GHZ / USB WIRED GAMING MOUSE

### Opis tlačidiel:

1. Ľavé tlačidlo
2. Pravé tlačidlo
3. Koliesko prevíjania
4. Tlačidlo zmeny režimu podsvietenia
5. Dopredu
6. Dozadu
7. tlačidlo zmeny DPI
8. Tlačidlo zmeny frekvencie obnovovania
9. Prepínač zapnúť / vypnúť / zapnúť s osvetlením

### Káblové pripojenie

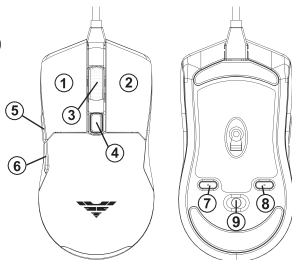
Pripojte myšku k počítaču, použite kompatibilný USB port. Ovládače sa automaticky nainštalujú.

### Bezdrôtové spojenie 2,4G

Najprv prepínačom prepnite myšku, a potom umiestnite prijímač USB v kompatibilnom USB porte zariadenia. Ovládače sa automaticky nainštalujú.

### Technické parametre:

- Snímač: Pixart® PAW3335
- Max. DPI: 16000
- Základné DPI: 500, 1000, 1500, 2400, 4000, 8000, 16000
- Frekvencia obnovovania: 250/500/1000Hz
- Max. rýchlosť 400IPS
- Zrýchlenie: 40g
- Kábel: USB, s výpletom, s pozlátenou koncovkou
- Počet tlačidiel: 9
- Dĺžka kábla: 1,8 m
- Prepínače: OMRON® 50 mil.
- Rozmery: 124,47 x 65,23 x 39,29 mm
- Batéria: 700 mAh
- Hmotnosť (bez kábla): 85±5g
- Podsvietenie: RGB
- Klzné pätky: TEFLÓNOVÉ (PTFE)
- Dedikovaný softvér kompatibilný s Windows XP/7/8/10
- Funkcia nahrávania makier: áno
- Integrovaná pamäť



### Nastavenie DPI

Stlačením tlačidla zmeny DPI (zvýšenie/zníženie) sami môžete zmeniť hodnotu DPI, o čom informuje príslušná farba: 500 zelená, 1000 modrá, 1500 červená, 2400 oranžová, 4000 svetlomodrá, 8000 ružová, 16000 biela

### Nastavenie frekvencie obnovovania:

Stlačením tlačidla zmeny DPI (zvýšenie/zníženie) sami môžete zmeniť hodnotu DPI, o čom informuje príslušná farba: 250 modrá, 500 zelená, 1000 červená

### Ovládanie osvetlenia

Stlačením tlačidla č. 4 vyberiete režim osvetlenia alebo vypnete.

### Obsah balenia:

Myška, USB prijímač, kábel s výpletom, príručka

### Záruka:

2 roky

**Adekvátny softvér si môžete stiahnuť na stránke [preyongaming.com](http://preyongaming.com)**

### Používanie a záruka:

- výrobok by sa mal používať v súlade s jeho zamýšľaným použitím; nesprávne používanie môže výrobok poškodiť a predstavovať zdravotné riziko pre používateľa
- nepoužívajte zariadenie pri nízkych a vysokých teplotách, ani vo vlhkom či prašnom prostredí
- záruka sa nevzťahuje na mechanické poškodenie výrobku
- neoprávnené opravy alebo demontáž rušia záruku a navyše môžu výrobok poškodiť
- podrobné záručné podmienky sú dostupné na [preyongaming.com](http://preyongaming.com)

## GEBRAUCHSANWEISUNG OWL WIRELESS DUAL MODE WIRELESS 2.4GHZ / USB WIRED GAMING MOUSE

### Beschreibung der Tasten:

1. Linke Taste 2. Rechte Taste 3. Scrollrad 4. Taste zum Ändern des Beleuchtungsmodus 5. Vorwärts
6. Rückwärts 7. die DPI-Änderungstaste 8. Taste zum Ändern der Aktualisierungsfrequenz 9. Schalter Einschalten / Ausschalten / Einschalten mit Beleuchtung

### Kabelgebundene Verbindung

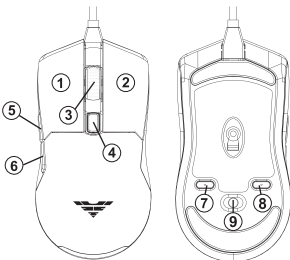
Schließen Sie die Maus an einen Computer mit einem USB-Anschluss an. Die Software wird automatisch installiert.

### Kabellose 2.4G-Verbindung

Schalten Sie die Maus mit dem Schalter ein und stecken Sie dann den USB-Empfänger in den entsprechenden Anschluss am Gerät. Die Software wird automatisch installiert.

### Technische Merkmale:

- Sensor: Pixart® PAW3335
- Max DPI: 16000
- Basis-DPI: 500, 1000, 1500, 2400, 4000, 8000, 16000
- Aktualisierungsfrequenz: 250/500/1000Hz
- Max Geschwindigkeit 400IPS
- Beschleunigung: 40g
- Kabel: USB, Paracord, geflochten mit vergoldeter Spitze
- Anzahl der Tasten: 9
- Länge des Kabels: 1,8m
- Schalter: OMRON® 50mln
- Abmessungen: 124.47x65.23x39.29mm
- Batterie: 700 mAh
- Gewicht (ohne Kabel): 85±5g
- Hintergrundbeleuchtung: RGB
- Gleiter: TEFLON (PTFE)
- Dedizierte Software, kompatibel mit Windows 7/8/10/XP
- Makro-Aufnahmefunktion: ja
- Eingebauter Speicher



### DPI-Einstellungen

Durch Drücken der Taste DPI-Taste wird der DPI-Wert erhöht oder verringert, was durch die entsprechende Farbe angezeigt wird: 500 grün, 1000 blau, 1500 rot, 2400 orange, 4000 hellblau, 8000 rosa, 16000 weiß

### Einstellung der Abtastrate

Durch Drücken der Taste DPI-Taste wird der DPI-Wert erhöht oder verringert, was durch die entsprechende Farbe angezeigt wird: 250 blau, 500 grün, 1000 rot



**Beleuchtungssteuerung:**

Durch Drücken der Taste 4 kann die Beleuchtungsart gewählt oder ausgeschaltet werden.

**Inhalt der Verpackung:**

Maus, USB-Empfänger, Paracord-Kabel, Gebrauchsanweisung

**Garantie:**

2 Jahre

**Dedizierte Software zum Download unter [preyongaming.com](https://preyongaming.com)****Nutzung und Garantieausschlüsse:**

- das Produkt sollte bestimmungsgemäß verwendet werden; Unsachgemäßer Gebrauch kann das Produkt beschädigen und eine Gesundheitsgefahr für den Benutzer auslösen
- Verwenden Sie das Gerät nicht bei niedrigen und hohen Temperaturen oder in einer feuchten oder staubigen Umgebung
- Mechanische Schäden am Produkt werden von der Garantie nicht abgedeckt
- Nicht autorisierte Reparaturen oder Demontage führen zum Erlöschen der Garantie und können das Produkt beschädigen
- detaillierte Garantiebedingungen finden Sie unter [preyongaming.com](https://preyongaming.com)



**PREYON**

**Producer (Producent):**

Morele.net Sp. z o.o.  
al. Jana Pawła II 43B  
31-864 Kraków  
Tel. + 48124184026